

**Bekanntmachung des Ergebnisses  
der Wahl zum Ortsbeirat Boppard  
am 9. Juni 2024**

Der Wahlausschuss der Stadt Boppard hat in seiner Sitzung am 11.06.2024 das Ergebnis der Wahl zum Ortsbeirat wie folgt festgestellt:

**I.**

Zur Ortsbeiratswahl Boppard waren 5.394 Personen wahlberechtigt, davon haben 3.205 Personen gewählt. Die Wahlbeteiligung betrug 59,4 %.

Von den insgesamt abgegebenen Stimmzetteln waren 3.104 gültig und 101 ungültig.

**II.**

Es entfielen auf

Partei/Wählergruppe	Stimmen	Stimmenanteil	Sitze
Sozialdemokratische Partei Deutschlands	8.487	19,2 %	3
Christlich Demokratische Union Deutschlands	14.796	33,4 %	5
BÜNDNIS 90/DIE GRÜNEN	5.874	13,3 %	2
Freie Demokratische Partei	1.294	2,9 %	0
Bürger für Boppard e.V.	13.830	31,2 %	5
Wahlgebiet insgesamt	44.281		15

**III.**

Auf die Bewerberinnen/Bewerber der Wahlvorschläge der nachstehend aufgeführten Parteien und Wählergruppen entfielen folgende Stimmzahlen:

1. SPD		
	Bewerberin/Bewerber	Stimmen
1.	Soula Karakassidou-von Grapow	1.575
2.	Peter Bast	995
3.	Ulrike Neubauer	1.114
4.	Umut Kurt	1.563
5.	Beate Kaster-Schubert	1.037
6.	Lars Peikert	870
7.	Ursula Killing	801
8.	Martin Rink	532

2. CDU		
Bewerberin/Bewerber		Stimmen
1.	Alexa Bach	2.630
2.	Markus Bock	867
3.	Stefanie Bach	834
4.	Günter Seckler	908
5.	Nils Voßhage	925
6.	Karla Breitbach	949
7.	Lars Bibow	781
8.	Josef Mayer	1.237
9.	Walter Breising	687
10.	Jürgen Eheses	829
11.	Alfons Breitbach	918
12.	Jürgen Schladt	1.004
13.	Christoph Trueson	714
14.	Hans-Peter Bach	728
15.	Marek Gawel	785
3. GRÜNE		
Bewerberin/Bewerber		Stimmen
1.	Markus Mono	860
2.	Helga Kahle-El Kady	391
3.	Kent Michaelis	489
4.	Dominik Loch	358
5.	Rozio Machhaus-Firnkes	401
6.	Achim Speth	435
7.	Nicole Brager	367
8.	Klaus-Georg Brager	474
9.	Dr. Johannes Schoeneberger	468
10.	Selina Kleefuß	242
11.	Georg Scherzinger	354
12.	Susanne Stübe	266
13.	Andreas Roll	274
14.	Kristina Salzmann	228
15.	Prof. Dr. Elke Hietel	267


5. FDP		
Bewerberin/Bewerber		Stimmen
1.	Walter Maifarth	219
2.	Elias Werner	446
3.	Jürgen Klaus Quary	148
4.	Mike Rheinbay	140
5.	Katharina Maifarth	104
6.	Uwe Hering	115
7.	Isabelle Jutta Quary	122
11. BfB		
Bewerberin/Bewerber		Stimmen
1.	Philipp Freiherr von Freytag Loringhoven	1.502
2.	Joachim Brockamp	1.486
3.	Lena Feldmann	716
4.	Dr. Jürgen Mohr	1.368
5.	Ursula Bach	757
6.	Rolf Bach	1.159
7.	Lissy Perll	1.119
8.	Joachim Spitzley	732
9.	Jan Mallmann	790
10.	Corinna Stützel	601
11.	Joachim Kasper	737
12.	Walter Perll	1.057
13.	Alexandra Best	695
14.	Jörg Burg	541
15.	Elke Mohr	570

#### IV.

In den Ortsbeirat sind gewählt:

Lfd.Nr.	Bewerberin/Bewerber	Partei/Wählergruppe
1	Alexa Bach	CDU
2	Soula Karakassidou-von Grapow	SPD
3	Philipp Freiherr von Freytag Loringhoven	BfB
4	Markus Mono	GRÜNE
5	Umut Kurt	SPD
6	Joachim Brockamp	BfB
7	Josef Mayer	CDU
8	Kent Michaelis	GRÜNE
9	Dr. Jürgen Mohr	BfB
10	Ulrike Neubauer	SPD
11	Jürgen Schladt	CDU
12	Rolf Bach	BfB
13	Karla Breitbach	CDU
14	Lissy Perll	BfB
15	Nils Voßhage	CDU

Boppard, den 12.06.2024



---

Jörg Haseneier, Bürgermeister  
als Wahlleiter für die Wahl zum Ortsbeirat

**Bekanntmachung des Ergebnisses  
der Wahl zum Ortsbeirat Bad Salzig  
am 9. Juni 2024**

Der Wahlausschuss der Stadt Boppard hat in seiner Sitzung am 11.06.2024 das Ergebnis der Wahl zum Ortsbeirat wie folgt festgestellt:

**I.**

Zur Ortsbeiratswahl Bad Salzig waren 1.949 Personen wahlberechtigt, davon haben 1.319 Personen gewählt. Die Wahlbeteiligung betrug 67,7 %.

Von den insgesamt abgegebenen Stimmzetteln waren 1.275 gültig und 44 ungültig.

**II.**

Es entfielen auf

Partei/Wählergruppe	Stimmen	Stimmenanteil	Sitze
Sozialdemokratische Partei Deutschlands	5.342	33,5 %	5
Christlich Demokratische Union Deutschlands	4.873	30,6 %	4
Freie Demokratische Partei	369	2,3 %	0
Bürger für Boppard e.V.	2.692	16,9 %	2
Freie Wählergruppe Boppard e.V.	2.647	16,6 %	2
Wahlgebiet insgesamt	15.923		13

**III.**

Auf die Bewerberinnen/Bewerber der Wahlvorschläge der nachstehend aufgeführten Parteien und Wählergruppen entfielen folgende Stimmzahlen:

1. SPD		
Bewerberin/Bewerber		Stimmen
1.	Andreas Nick	1.088
2.	Nicole Tomczak	533
3.	Peter Gras	474
4.	Sonja Seus	263
5.	Alexander Stoffel	358
6.	Sascha Minning	625
7.	Peter Tomczak	464
8.	Tim Stöhr	270
9.	Matthias Kulhanek	250
10.	Corinna Bilir	317
11.	Uwe Hansen	267
12.	Ellen Minning	246
13.	Detlef Kahl	187
2. CDU		
Bewerberin/Bewerber		Stimmen
1.	Wolfgang Spitz	888
2.	Nils Keßler	618
3.	Iris Michel	438
4.	Christian Nick	407
5.	Silke Decker	313
6.	Valentin Bock	515
7.	Isabel Puth	263
8.	Alexandra Jakobs	219
9.	Peter Weinand	297
10.	Sarah Neubauer	226
11.	Jörg Jakobs	249
12.	Petra Bock	188
13.	Ferdinand Minning	252
5. FDP		
Bewerberin/Bewerber		Stimmen
1.	Felix Peter Kahl	165
2.	Norbert Wölwer	79
3.	Volker Kahl	125


11. BfB		
Bewerberin/Bewerber		Stimmen
1.	Eric Betzing	582
2.	Jörg Puth	340
3.	Carina Betzing	201
4.	Roman Neyer	294
5.	André De Lorenzi	211
6.	Michelle Feldmann	105
7.	Kay Puth	205
8.	Eric Fischer	134
9.	Thomas Dausner	125
10.	Jana Dausner-Horst	121
11.	Christian Schröder	112
12.	Michael Gras	159
13.	Michael Reitz	103
12. FWG		
Bewerberin/Bewerber		Stimmen
1.	Julia Klinkhammer	474
2.	Albert Rätz	277
3.	Willibald Grahs	280
4.	Julia Blümle-Klinkhammer	202
5.	Dr. Thomas Schöberl	283
6.	Lucy Junglas	189
7.	Toni Neier	170
8.	Christian Rätz	101
9.	Maximilian König	113
10.	Martin Debus	183
11.	Edgar Liesenfeld	136
12.	Reinhold Hüttner	92
13.	Michael Schwarzenberger	147

#### IV.

In den Ortsbeirat sind gewählt:

Lfd.Nr.	Bewerberin/Bewerber	Partei/Wählergruppe
1	Andreas Nick	SPD
2	Wolfgang Spitz	CDU
3	Eric Betzing	BfB
4	Julia Klinkhammer	FWG
5	Sascha Minning	SPD
6	Nils Keßler	CDU
7	Jörg Puth	BfB
8	Dr. Thomas Schöberl	FWG
9	Nicole Tomczak	SPD
10	Valentin Bock	CDU
11	Peter Gras	SPD
12	Iris Michel	CDU
13	Peter Tomczak	SPD

Boppard, den 12.06.2024



---

Jörg Haseneier, Bürgermeister  
als Wahlleiter für die Wahl zum Ortsbeirat

**Bekanntmachung des Ergebnisses  
der Wahl zum Ortsbeirat Buchholz  
am 9. Juni 2024**

Der Wahlausschuss der Stadt Boppard hat in seiner Sitzung am 11.06.2024 das Ergebnis der Wahl zum Ortsbeirat wie folgt festgestellt:

**I.**

Zur Ortsbeiratswahl Buchholz waren 2.156 Personen wahlberechtigt, davon haben 1.529 Personen gewählt. Die Wahlbeteiligung betrug 70,9 %.

Von den insgesamt abgegebenen Stimmzetteln waren 1.503 gültig und 26 ungültig.

**II.**

Es entfielen auf

Partei/Wählergruppe	Stimmen	Stimmenanteil	Sitze
Sozialdemokratische Partei Deutschlands	3.333	17,7 %	2
Christlich Demokratische Union Deutschlands	9.178	48,6 %	7
BÜNDNIS 90/DIE GRÜNEN	1.790	9,5 %	1
Bürger für Boppard e.V.	4.573	24,2 %	3
Wahlgebiet insgesamt	18.874		13

**III.**

Auf die Bewerberinnen/Bewerber der Wahlvorschläge der nachstehend aufgeführten Parteien und Wählergruppen entfielen folgende Stimmzahlen:

1. SPD		
Bewerberin/Bewerber		Stimmen
1.	Kevin Windheuser	605
2.	Karin Melder	468
3.	Hermann-Josef Schneider	413
4.	Beate Krey	211
5.	Heinz Hammerschmidt	251
6.	Ute Beran	191
7.	Sascha Liesenfeld	174
8.	Erika Bergmann-Schmidt	174
9.	Holger Bögershausen	180
10.	Herbert Oldenburg	169
11.	Dr. Heinz Bergmann	207
12.	Rudolf Hammes	164
13.	Hans Gick	126
2. CDU		
Bewerberin/Bewerber		Stimmen
1.	Reiner Phillipps	1.480
2.	Ludwig Uhrmacher	825
3.	Sabine Dörr	806
4.	Josef Weber	668
5.	Sarah Uhrmacher	567
6.	Alexander Schweikert	698
7.	Carina Kölzer-Weismüller	509
8.	Tom Bröcher	497
9.	Oliver Winter	496
10.	Helmut Zindorf	747
11.	Tobias Kölzer	696
12.	Manfred Uhrmacher	533
13.	Reimund Möcklinghoff	656

3. GRÜNE		
Bewerberin/Bewerber		Stimmen
1.	Laura-Maria Oberschmidt	454
2.	David Oberschmidt	391
3.	Annette Bersch	337
4.	Inga Grajewski	220
5.	Chiara Grabichler	259
6.	Dr. Andreas Berg	129
11. BfB		
Bewerberin/Bewerber		Stimmen
1.	Michael Römer	825
2.	Yvonne Gerstner-Dommershausen	589
3.	Swetlana Anders	745
4.	Marc Ortstein	519
5.	Prof. Dr. Karl Hofius	357
6.	Amalia Manko-Anders	415
7.	Pavel Beran	271
8.	Gerda Glump	300
9.	Dietmar Rothenberger	318
10.	Friedhelm Nick	234




#### IV.

In den Ortsbeirat sind gewählt:

Lfd.Nr.	Bewerberin/Bewerber	Partei/Wählergruppe
1	Reiner Phillipps	CDU
2	Michael Römer	BfB
3	Kevin Windheuser	SPD
4	Laura-Maria Oberschmidt	GRÜNE
5	Ludwig Uhrmacher	CDU
6	Swetlana Anders	BfB
7	Karin Melder	SPD
8	Sabine Dörr	CDU
9	Yvonne Gerstner-Dommershausen	BfB
10	Helmut Zindorf	CDU
11	Alexander Schweikert	CDU
12	Tobias Kölzer	CDU
13	Josef Weber	CDU

Boppard, den 12.06.2024



Jörg Haseneier, Bürgermeister  
als Wahlleiter für die Wahl zum Ortsbeirat

**Bekanntmachung des Ergebnisses  
der Wahl zum Ortsbeirat Herschwiesen  
am 9. Juni 2024**

Der Wahlausschuss der Stadt Boppard hat in seiner Sitzung am 11.06.2024 das Ergebnis der Wahl zum Ortsbeirat wie folgt festgestellt:

**I.**

Zur Ortsbeiratswahl Herschwiesen waren 255 Personen wahlberechtigt, davon haben 213 Personen gewählt. Die Wahlbeteiligung betrug 83,5 %.

Von den insgesamt abgegebenen Stimmzetteln waren 211 gültig und 2 ungültig.

**II.**

Es entfielen auf

Partei/Wählergruppe	Stimmen	Stimmenanteil	Sitze
Sozialdemokratische Partei Deutschlands	301	29,3 %	2
Christlich Demokratische Union Deutschlands	464	45,2 %	2
Bürger für Boppard e.V.	261	25,4 %	1
Wahlgebiet insgesamt	1.026		5

**III.**

Auf die Bewerberinnen/Bewerber der Wahlvorschläge der nachstehend aufgeführten Parteien und Wählergruppen entfielen folgende Stimmzahlen:

1. SPD		
Bewerberin/Bewerber	Stimmen	
1. Jürgen Lawrin	106	
2. Hubert Gipp	144	
3. Eva Maria Mager	51	
2. CDU		
Bewerberin/Bewerber	Stimmen	
1. Heinrich Georg Ely	113	
2. Dominic Seus	144	
3. Sabrina Pfoo	82	
4. Jürgen Seus	67	
5. Markus Römer	58	


11. BfB		
Bewerberin/Bewerber	Stimmen	
1. Peter Blatt	137	
2. Mirco Blatt	90	
3. Eva Fink	34	

#### IV.

In den Ortsbeirat sind gewählt:

Lfd.Nr.	Bewerberin/Bewerber	Partei/Wählergruppe
1	Hubert Gipp	SPD
2	Dominic Seus	CDU
3	Peter Blatt	BfB
4	Heinrich Georg Ely	CDU
5	Jürgen Lawrin	SPD

Boppard, den 12.06.2024



---

Jörg Haseneier, Bürgermeister  
als Wahlleiter für die Wahl zum Ortsbeirat

## Bekanntmachung des Ergebnisses der Wahl zum Ortsbeirat Hirzenach am 9. Juni 2024

Der Wahlausschuss der Stadt Boppard hat in seiner Sitzung am 11.06.2024 das Ergebnis der Wahl zum Ortsbeirat wie folgt festgestellt:

### I.

Zur Ortsbeiratswahl Hirzenach waren 212 Personen wahlberechtigt, davon haben 147 Personen gewählt. Die Wahlbeteiligung betrug 69,3 %.

Von den insgesamt abgegebenen Stimmzetteln waren 145 gültig und 2 ungültig.

### II.

Es entfielen auf

Partei/Wählergruppe	Stimmen	Stimmenanteil	Sitze
Sozialdemokratische Partei Deutschlands	310	44,5 %	2
Christlich Demokratische Union Deutschlands	387	55,5 %	3
Wahlgebiet insgesamt	697		5

### III.

Auf die Bewerberinnen/Bewerber der Wahlvorschläge der nachstehend aufgeführten Parteien und Wählergruppen entfielen folgende Stimmzahlen:

1. SPD		
Bewerberin/Bewerber		Stimmen
1.	Rainer Volk	135
2.	Hans Jürgen Keil	99
3.	Victoria Stein	76


2. CDU		
Bewerberin/Bewerber		Stimmen
1.	Leonard Geyr	107
2.	Simon Kochhann	105
3.	Christoph Stein	101
4.	Jürgen Schuster	74

#### IV.

In den Ortsbeirat sind gewählt:

Lfd.Nr.	Bewerberin/Bewerber	Partei/Wählergruppe
1	Rainer Volk	SPD
2	Leonard Geyr	CDU
3	Simon Kochhann	CDU
4	Hans Jürgen Keil	SPD
5	Christoph Stein	CDU

Boppard, den 12.06.2024



---

Jörg Haseneier, Bürgermeister  
als Wahlleiter für die Wahl zum Ortsbeirat

**Bekanntmachung des Ergebnisses  
der Wahl zum Ortsbeirat Holzfeld  
am 9. Juni 2024**

Der Wahlausschuss der Stadt Boppard hat in seiner Sitzung am 11.06.2024 das Ergebnis der Wahl zum Ortsbeirat wie folgt festgestellt:

**I.**

Zur Ortsbeiratswahl Holzfeld waren 344 Personen wahlberechtigt, davon haben 247 Personen gewählt. Die Wahlbeteiligung betrug 71,8 %.

**II.**

Die Stimmabgabe von 243 Wählerinnen und Wählern war gültig, von 4 Wählerinnen und Wählern ungültig.

**III.**


In den Ortsbeirat sind gewählt:

1. Johannes Link	mit	225	Stimmen
2. Rick Vogel	mit	163	Stimmen
3. Helmut Vogel	mit	159	Stimmen
4. Astrid Miesen-Zölcher	mit	154	Stimmen
5. Sonja Böhmer	mit	140	Stimmen

**IV.**

Ersatzleute für den Ortsbeirat sind:

Boppard, den 12.06.2024



---

Jörg Haseneier, Bürgermeister  
als Wahlleiter für die Wahl zum Ortsbeirat

**Bekanntmachung des Ergebnisses  
der Wahl zum Ortsbeirat Oppenheim  
am 9. Juni 2024**

Der Wahlausschuss der Stadt Boppard hat in seiner Sitzung am 11.06.2024 das Ergebnis der Wahl zum Ortsbeirat wie folgt festgestellt:

**I.**

Zur Ortsbeiratswahl Oppenheim waren 678 Personen wahlberechtigt, davon haben 525 Personen gewählt. Die Wahlbeteiligung betrug 77,4 %.

Von den insgesamt abgegebenen Stimmzetteln waren 520 gültig und 5 ungültig.

**II.**

Es entfielen auf

Partei/Wählergruppe	Stimmen	Stimmenanteil	Sitze
Sozialdemokratische Partei Deutschlands	1.162	32,4 %	2
Christlich Demokratische Union Deutschlands	1.828	51,0 %	4
Bürger für Boppard e.V.	594	16,6 %	1
Wahlgebiet insgesamt	3.584		7

**III.**

Auf die Bewerberinnen/Bewerber der Wahlvorschläge der nachstehend aufgeführten Parteien und Wählergruppen entfielen folgende Stimmzahlen:

1. SPD		
Bewerberin/Bewerber		Stimmen
1. Andreas Krüger		351
2. Pamela Graeff		216
3. Jörg Hammes		133
4. Pia Schneider		172
5. Dr. Peter Sound		74
6. Dominic Daub		70
7. Jürgen Poersch		146

2. CDU		
Bewerberin/Bewerber		Stimmen
1. Jörg Schuch		502
2. Nicole Moskopp		223
3. Thomas Riegel		242
4. Frank Neiser		244
5. Nicole Seus		121
6. Sven Schneider		294
7. Mike Gipp		202

11. BfB		
Bewerberin/Bewerber		Stimmen
1.	Margit Gronen	220
2.	Iris Kruft	122
3.	Marion Krüger	83

4.	Max Steffen Möcklinghoff	74
5.	Manfred Wacker	53
6.	Andreas Plautz	42




#### IV.

In den Ortsbeirat sind gewählt:

Lfd.Nr.	Bewerberin/Bewerber	Partei/Wählergruppe
1	Jörg Schuch	CDU
2	Andreas Krüger	SPD
3	Margit Gronen	BfB
4	Sven Schneider	CDU
5	Pamela Graeff	SPD
6	Frank Neiser	CDU
7	Thomas Riegel	CDU

Boppard, den 12.06.2024



---

Jörg Haseneier, Bürgermeister  
als Wahlleiter für die Wahl zum Ortsbeirat

**Bekanntmachung des Ergebnisses  
der Wahl zum Ortsbeirat Rheinbay  
am 9. Juni 2024**

Der Wahlausschuss der Stadt Boppard hat in seiner Sitzung am 11.06.2024 das Ergebnis der Wahl zum Ortsbeirat wie folgt festgestellt:

**I.**

Zur Ortsbeiratswahl Rheinbay waren 165 Personen wahlberechtigt, davon haben 126 Personen gewählt. Die Wahlbeteiligung betrug 76,4 %.

**II.**

Die Stimmabgabe von 123 Wählerinnen und Wählern war gültig, von 3 Wählerinnen und Wählern ungültig.

**III.**


In den Ortsbeirat sind gewählt:

1.	Jutta Mallmann	mit	107	Stimmen
2.	Prof. Dr. Michael Veith	mit	102	Stimmen
3.	Nina Gilbert	mit	95	Stimmen
4.	Manuela Buchner-Rink	mit	92	Stimmen
5.	Tim Serra Gost	mit	82	Stimmen

**IV.**

Ersatzleute für den Ortsbeirat sind:

Boppard, den 12.06.2024



---

Jörg Haseneier, Bürgermeister  
als Wahlleiter für die Wahl zum Ortsbeirat

**Bekanntmachung des Ergebnisses  
der Wahl zum Ortsbeirat Udenhausen  
am 9. Juni 2024**

Der Wahlausschuss der Stadt Boppard hat in seiner Sitzung am 11.06.2024 das Ergebnis der Wahl zum Ortsbeirat wie folgt festgestellt:

**I.**

Zur Ortsbeiratswahl Udenhausen waren 433 Personen wahlberechtigt, davon haben 342 Personen gewählt. Die Wahlbeteiligung betrug 79,0 %.

Von den insgesamt abgegebenen Stimmzetteln waren 339 gültig und 3 ungültig.

**II.**

Es entfielen auf

Partei/Wählergruppe	Stimmen	Stimmenanteil	Sitze
Sozialdemokratische Partei Deutschlands	1.279	55,0 %	4
Christlich Demokratische Union Deutschlands	558	24,0 %	2
Bürger für Boppard e.V.	487	21,0 %	1
Wahlgebiet insgesamt	2.324		7

**III.**

Auf die Bewerberinnen/Bewerber der Wahlvorschläge der nachstehend aufgeführten Parteien und Wählergruppen entfielen folgende Stimmzahlen:

1. SPD		
Bewerberin/Bewerber		Stimmen
1. Sandra Porz		350
2. Michael Güntzel		249
3. Ines Dittert		126
4. Carsten Lamb		156
5. Maren Hoffmann		165
6. Jürgen Porz		110
7. Anna Hoffmann		123

2. CDU		
Bewerberin/Bewerber		Stimmen
1. Otto Ternes		192
2. Elke Zörb		81
3. Walter Remahne		81
4. Hans Walter Melzenbach		51
5. Rainer Schüller		47
6. Bernhard Harth		47
7. Heinz Roos		59

11. BfB		
Bewerberin/Bewerber		Stimmen
1.	Oliver Schrölkamp	128
2.	Klaus Behrendt	236


3.	Günter Pabst	96
4.	Jaqueline Prommenschenkel	27

#### IV.

In den Ortsbeirat sind gewählt:

Lfd.Nr.	Bewerberin/Bewerber	Partei/Wählergruppe
1	Sandra Porz	SPD
2	Klaus Behrendt	BfB
3	Otto Ternes	CDU
4	Michael Güntzel	SPD
5	Elke Zörb	CDU
6	Maren Hoffmann	SPD
7	Carsten Lamb	SPD

Boppard, den 12.06.2024



---

Jörg Haseneier, Bürgermeister  
als Wahlleiter für die Wahl zum Ortsbeirat

**Bekanntmachung des Ergebnisses  
der Wahl zum Ortsbeirat Weiler  
am 9. Juni 2024**

Der Wahlausschuss der Stadt Boppard hat in seiner Sitzung am 11.06.2024 das Ergebnis der Wahl zum Ortsbeirat wie folgt festgestellt:

**I.**

Zur Ortsbeiratswahl Weiler waren 569 Personen wahlberechtigt, davon haben 413 Personen gewählt. Die Wahlbeteiligung betrug 72,6 %.

Von den insgesamt abgegebenen Stimmzetteln waren 400 gültig und 13 ungültig.

**II.**

Es entfielen auf

Partei/Wählergruppe	Stimmen	Stimmenanteil	Sitze
Sozialdemokratische Partei Deutschlands	700	25,7 %	2
Christlich Demokratische Union Deutschlands	1.160	42,7 %	3
Wählergruppe Mayer	859	31,6 %	2
Wahlgebiet insgesamt	2.719		7

**III.**

Auf die Bewerberinnen/Bewerber der Wahlvorschläge der nachstehend aufgeführten Parteien und Wählergruppen entfielen folgende Stimmzahlen:

1. SPD		Stimmen
Bewerberin/Bewerber		
1.	Stefan Böhl	192
2.	Verena Sachs	88
3.	Frank Petereit	83
4.	David Oertel	62
5.	Karsten Ersch	119
6.	Reinhold Petereit	66
7.	Frank Halfmann	90

2. CDU		Stimmen
Bewerberin/Bewerber		
1.	Holger Schröder	181
2.	Dennis Metzner	334
3.	Carsten Höpfner	110
4.	Patricia Eiden	237
5.	Stefan Löffler	98
6.	Dorothee Pies	93
7.	Alfred Zimmermann	107

11. WGM		
Bewerberin/Bewerber		Stimmen
1.	Andreas Mayer	196
2.	Michael Nitsch	124
3.	Michael Bach	92


4.	Matthias Ostriga	152
5.	Karl-Heinz Krambrich	97
6.	Thomas Rheinbay	112
7.	Hermann-Josef Bach	86

#### IV.

In den Ortsbeirat sind gewählt:

Lfd.Nr.	Bewerberin/Bewerber	Partei/Wählergruppe
1	Dennis Metzner	CDU
2	Andreas Mayer	WGM
3	Stefan Böhl	SPD
4	Patricia Eiden	CDU
5	Matthias Ostriga	WGM
6	Karsten Ersch	SPD
7	Holger Schröder	CDU

Boppard, den 12.06.2024



---

Jörg Haseneier, Bürgermeister  
als Wahlleiter für die Wahl zum Ortsbeirat