













Ergebnis Stadtratswahl Boppard 2009

Vorläufiges Endergebnis 17 Stimmbezirke

SPD		35,0 %	72.453	11 Sitze
Ergebnis 2004		32,7 %	71.490	10 Sitze
CDU		37,8 %	78.212	12 Sitze
Ergebnis 2004		45,5 %	99.449	15 Sitze
FDP		3,6 %	7.551	1 Sitze
Ergebnis 2004		3,3 %	7.251	1 Sitze
Grüne		8,2 %	16.892	3 Sitze
Ergebnis 2004		6,4 %	14.019	2 Sitze
FWG		7,1 %	14.624	2 Sitze
Ergebnis 2004		6,5 %	14.104	2 Sitze
BfB		8,4 %	17.329	3 Sitze
Ergebnis 2004		5,6 %	12.248	2 Sitze

Wahlberechtigte: 12.638
Wahlbeteiligung: 57,9%

(Gewählte Bewerber sind gelb markiert.)

Liste/Wahlvorschlag 1, "SPD" Ergebnisse der Bewerber/-innen

Nr	Name	Stimmen	Listenanteil
101	Dr. Bersch, Walter	5251	7,2%
102	Strömann, Martin	3963	5,5%
104	Gipp, Peter	3883	5,4%
116	Poersch, Jürgen	3003	4,1%
105	Noe, Hermann	2980	4,1%
108	Neuser, Niko	2745	3,8%
112	Porz, Sandra	2641	3,6%
107	Gras, Peter	2567	3,5%
113	Schaefer, Herbert	2525	3,5%
114	Dr. Sound, Peter	2495	3,4%
109	Gras, Nicole	2454	3,4%
111	Müller, Willi	2433	3,4%
103	Minning, Heike	2362	3,3%
120	Schäfer, Wilfried	2343	3,2%
131	Treichel, Werner	2169	3,0%

123	Römer, Michael	2148	3,0%
110	Karbach, Werner	2033	2,8%
106	Hardt, Monika	1983	2,7%
130	Munro, Christiane	1923	2,7%
119	Petereit, Reinhold	1857	2,6%
121	Kaster-Schubert, Beate	1843	2,5%
115	Karakassidou-von Grapow, Chrisoula	1755	2,4%
127	Minning, Ellen	1659	2,3%
117	Volk, Rainer	1656	2,3%
118	Zimmer, Sandra	1629	2,2%
122	Gilsbach, Stefan	1627	2,2%
125	Bock, Norbert	1609	2,2%
124	Seifert, Hildegard	1523	2,1%
132	Scherer, Karlheinz	1469	2,0%
126	Kemp, Benjamin	1411	1,9%
128	Schreiner, Stefan	1286	1,8%
129	Hoffmann, Jochen	1228	1,7%

Bereich/Ebene		Nr. der Bewerber/-innen																															
Nr	Bezirk	101	102	103	104	105	106	107	108	109	110	111	112	113	114	115	116	117	118	119	120	121	122	123	124	125	126	127	128	129	130	131	132
16.1101.1	Gemeindezentrum St.Michael Boppard	400	462	184	210	158	176	153	283	147	156	243	156	140	161	170	175	128	133	138	132	203	133	118	163	109	135	138	118	102	108	263	166
16.1102.2	Stadtverwaltung Boppard	270	305	103	136	103	97	95	178	100	96	152	95	88	118	82	86	85	83	92	79	133	97	81	107	78	89	94	96	67	68	163	102
16.1103.3	Altenheim Mühlbad Boppard	267	379	140	157	127	158	123	210	132	153	194	134	118	129	153	122	116	122	118	108	139	133	108	139	107	127	115	117	100	100	201	128
16.1104.4	Regionale Schule Boppard	204	269	80	106	77	62	78	132	60	74	98	74	47	80	80	59	43	52	47	41	110	59	38	57	37	47	65	42	36	38	153	88
16.1105.5	Kindergarten Franziska Boppard-Buchenau	350	416	157	286	139	235	128	267	131	124	206	117	110	155	144	124	99	96	112	96	159	130	92	126	95	142	98	87	88	86	201	126
16.1106.6	BOMAG-Stadion Boppard-Buchenau	301	390	122	250	125	130	113	214	109	110	230	103	94	164	120	108	91	94	116	88	139	121	74	89	72	95	107	80	73	79	157	107
16.2101.7	Alter Bahnhof Bad Salzig Raum 1	205	185	284	119	87	101	475	182	108	96	95	90	80	101	82	84	109	89	126	74	98	96	71	73	228	71	197	67	73	64	140	70
16.2102.8	Alter Bahnhof Bad Salzig Raum 2	199	134	248	103	86	85	341	119	86	86	87	71	69	84	77	79	88	76	94	67	84	70	56	54	165	50	135	47	51	48	84	53
16.2201.9	Grundschule Buchholz, Raum 1	628	299	228	706	436	204	232	251	390	219	293	384	357	350	190	454	182	178	192	374	176	165	465	157	155	149	156	145	131	341	196	133
16.2202.10	Grundschule Buchholz, Raum 2	526	211	154	622	380	154	171	193	434	140	274	394	348	325	134	415	135	141	132	333	125	141	385	127	131	124	131	121	108	340	120	96
16.2301.11	Mehrzweckgebäude Herschwiesen	243	90	76	192	212	71	67	88	100	71	70	119	258	92	64	227	60	62	57	120	56	53	107	47	48	46	43	44	42	101	42	38
16.2401.12	Alte Schule Hirzenach	126	87	63	61	68	62	78	59	53	91	61	55	60	66	51	56	128	69	55	50	49	52	52	54	53	47	52	45	41	34	50	39
16.2501.13	Mehrzweckgebäude Holzfeld	155	120	96	94	81	84	87	87	84	230	82	81	75	74	79	80	80	93	87	73	78	79	71	71	79	67	86	66	62	66	74	56
16.2601.14	Niederkirchspielhalle Oppenheim	807	269	186	501	668	179	182	248	319	179	169	348	492	386	150	687	147	139	139	291	132	137	262	109	117	99	96	93	91	239	111	95
16.2701.15	Mehrzweckgebäude Rheinbay	62	40	31	34	26	21	32	21	18	29	25	21	21	30	25	21	21	65	21	18	18	21	18	18	15	15	15	15	11	11	20	19
16.2801.16	Kohlbachhaus Udenhausen	282	111	96	177	124	85	89	102	109	92	83	326	103	87	82	154	71	76	69	333	66	66	89	70	55	53	55	51	44	151	56	37
16.2901.17	Mehrzweckgebäude Weiler	226	196	114	129	83	79	123	111	74	87	71	73	65	93	72	72	73	61	262	66	78	74	61	62	65	55	76	52	108	49	138	116

Nr	Name	Stimmen	Listen- anteil
201	Spitz, Wolfgang	5235	6,7%
204	Breitbach, Susanne	4722	6,0%
203	Möcklinghoff, Reimund	3519	4,5%
202	Höffling, Ludwig	3191	4,1%
207	Staadon-Weber, Edith	3079	3,9%
214	Vogt, Herbert	2877	3,7%
208	Uhrmacher, Manfred	2745	3,5%
209	Decker, Silke	2593	3,3%
206	Querbach, Franz-Rudolf	2564	3,3%
217	Meinung, Adolf	2538	3,2%
215	Bock, Valentin	2483	3,2%
210	Roos, Heinz	2388	3,1%
211	Butsch, Rupert	2364	3,0%
205	Noe, Torsten	2352	3,0%
216	Bach, Hans-Peter	2308	3,0%
222	Zindorf, Helmut	2306	2,9%
224	Breitbach, Alfons	2287	2,9%
213	Höffling, Stefan	2275	2,9%
220	Karbach, Hans-Josef	2236	2,9%
230	Galeazzi, Wolfgang	2160	2,8%
212	Weinand, Joachim	2157	2,8%
218	Breitbach, Karla	2137	2,7%
221	Butsch, Christina	2023	2,6%
227	Dr. Gawel, Jan	2017	2,6%
219	Beume, Michael	1985	2,5%
225	Lieser, Antje	1909	2,4%
223	Michel, Iris	1792	2,3%
226	Halfer, Christoph	1752	2,2%
229	Retzmann, Günter	1684	2,2%
231	Minning, Ferdinand	1609	2,1%
228	Schreiner, Michael	1557	2,0%

232	Hornberger, Volker	1368	1,7%
------------	---------------------------	-------------	------

Bereich/Ebene		Nr. der Bewerber/-innen																															
Nr	Bezirk	201	202	203	204	205	206	207	208	209	210	211	212	213	214	215	216	217	218	219	220	221	222	223	224	225	226	227	228	229	230	231	232
16.1101.1	Gemeindezentrum St.Michael Boppard	363	323	183	492	148	158	185	156	236	136	165	133	221	161	134	242	144	153	147	125	140	120	107	185	99	112	200	134	116	173	95	75
16.1102.2	Stadtverwaltung Boppard	382	308	198	477	162	174	222	175	283	155	257	165	216	177	151	252	192	220	199	153	171	138	120	236	115	135	213	152	128	190	101	89
16.1103.3	Altenheim Mühlbad Boppard	274	194	150	353	114	134	147	114	179	123	156	113	149	135	110	146	117	186	124	113	127	106	97	236	88	92	165	92	99	127	69	64
16.1104.4	Regionale Schule Boppard	363	280	202	442	147	142	217	182	225	125	191	141	197	195	124	232	165	176	194	142	158	121	133	234	112	110	211	135	141	162	96	76
16.1105.5	Kindergarten Franziska Boppard-Buchenau	310	223	180	411	137	145	184	157	178	128	211	130	155	155	136	193	149	163	154	134	177	123	125	182	116	112	153	129	109	158	102	85
16.1106.6	BOMAG-Stadion Boppard-Buchenau	154	123	69	194	65	71	91	62	99	59	145	52	66	54	55	70	68	77	61	52	116	52	53	77	42	46	50	71	33	78	25	26
16.2101.7	Alter Bahnhof Bad Salzig Raum 1	945	252	218	433	264	374	349	192	235	165	168	297	187	173	500	181	165	170	166	195	172	149	222	199	145	165	145	152	155	312	154	94
16.2102.8	Alter Bahnhof Bad Salzig Raum 2	691	242	199	321	197	380	301	164	190	161	176	269	164	189	402	159	157	157	157	237	165	159	203	169	133	154	156	129	148	274	148	85
16.2201.9	Grundschule Buchholz, Raum 1	338	265	619	352	222	218	248	452	216	269	197	186	213	441	191	194	393	192	188	193	170	444	178	161	321	149	190	132	149	141	135	156
16.2202.10	Grundschule Buchholz, Raum 2	318	265	579	335	220	203	240	390	216	280	193	184	195	433	170	177	382	182	170	199	176	396	161	170	296	142	163	132	154	139	123	152
16.2301.11	Mehrzweckgebäude Herschwiesen	127	88	174	94	64	72	59	112	47	106	50	62	44	143	41	40	111	47	43	84	42	66	39	36	41	33	32	34	32	45	31	55
16.2401.12	Alte Schule Hirzenach	178	112	101	135	199	96	117	95	105	83	97	88	92	88	83	76	80	77	85	236	86	69	71	70	64	66	70	56	118	86	46	31
16.2501.13	Mehrzweckgebäude Holzfeld	96	64	62	91	69	59	60	52	58	52	43	46	46	55	51	50	44	49	40	81	43	43	41	43	41	43	30	52	41	32	28	
16.2601.14	Niederkirchspielhalle Oppenhausen	155	146	236	193	98	88	114	171	91	148	74	70	98	184	65	65	135	63	61	56	73	127	56	60	95	48	51	42	55	48	34	59
16.2701.15	Mehrzweckgebäude Rheinbay	88	57	40	39	42	31	42	44	25	29	28	32	33	33	37	27	26	25	29	48	29	24	25	26	22	30	22	22	63	17	26	10
16.2801.16	Kohlbachhaus Udenhausen	149	114	176	130	96	95	100	131	95	273	95	90	95	140	90	96	123	95	88	87	83	88	74	86	103	67	72	57	57	49	47	242
16.2901.17	Mehrzweckgebäude Weiler	304	135	133	230	108	124	403	96	115	96	118	99	104	121	143	108	87	105	79	101	95	81	87	117	76	248	81	58	75	120	345	41

Liste/Wahlvorschlag 3, "FDP"
Ergebnisse der Bewerber/-innen

Nr	Name	Stimmen	Listenanteil
302	Krautkrämer, Heinz	900	11,9%
301	Maifarth, Walter	688	9,1%
312	Hermanspahn, Walter	581	7,7%
304	Kahl, Volker	573	7,6%
305	Wölwer, Norbert	570	7,5%
311	Koos, Jürgen	519	6,9%
306	Karbach, Winfried	510	6,8%
303	Rheinbay, Mike	488	6,5%
310	Schüz, Hans-Peter	422	5,6%
309	Schmidhuber, Rolf	414	5,5%
314	Hermanspahn, Wolfgang	409	5,4%
308	Schneider, Peter	392	5,2%
307	Kahl, Rosemarie	387	5,1%
315	Kahl, Anton Karl	384	5,1%

313	Maifarth, Katharina	314	4,2%
-----	---------------------	-----	------

Bereich/Ebene		Nr. der Bewerber/-innen														
Nr	Bezirk	301	302	303	304	305	306	307	308	309	310	311	312	313	314	315
16.1101.1	Gemeindezentrum St.Michael Boppard	75	83	33	48	35	39	27	31	28	35	57	79	20	44	20
16.1102.2	Stadtverwaltung Boppard	41	82	28	32	26	21	21	18	22	24	61	46	16	31	32
16.1103.3	Altenheim Mühlbad Boppard	45	61	23	23	37	27	20	20	20	34	34	55	16	38	20
16.1104.4	Regionale Schule Boppard	68	110	48	39	49	44	42	35	34	61	78	110	32	39	36
16.1105.5	Kindergarten Franziska Boppard-Buchenau	72	134	45	52	43	47	39	49	47	50	55	53	33	43	33
16.1106.6	BOMAG-Stadion Boppard-Buchenau	19	24	17	10	10	10	11	15	17	12	17	16	11	14	10
16.2101.7	Alter Bahnhof Bad Salzig Raum 1	42	64	42	90	91	28	33	21	48	24	20	28	16	24	41
16.2102.8	Alter Bahnhof Bad Salzig Raum 2	40	53	52	90	86	35	38	27	41	30	24	27	24	25	53
16.2201.9	Grundschule Buchholz, Raum 1	66	63	45	45	39	45	36	43	34	34	34	34	34	37	33
16.2202.10	Grundschule Buchholz, Raum 2	57	59	42	38	41	35	34	48	33	33	37	44	35	35	33
16.2301.11	Mehrzweckgebäude Herschwiesen	6	6	2	2	5	2	2	2	2	2	4	3	0	0	3
16.2401.12	Alte Schule Hirzenach	1	1	4	2	9	1	1	1	1	1	1	1	4	4	1
16.2501.13	Mehrzweckgebäude Holzfeld	27	30	20	20	16	16	15	14	14	14	14	14	14	14	12
16.2601.14	Niederkirchspielhalle Oppenheim	39	45	26	26	23	23	22	21	20	18	21	19	14	16	17
16.2701.15	Mehrzweckgebäude Rheinbay	19	12	12	13	9	9	6	6	9	6	9	6	4	4	4
16.2801.16	Kohlbachhaus Udenhausen	45	48	26	26	29	112	28	28	31	26	25	24	27	24	20
16.2901.17	Mehrzweckgebäude Weiler	26	25	23	17	22	16	12	13	13	18	28	22	14	17	16

Liste/Wahlvorschlag 4, "Grüne"
Ergebnisse der Bewerber/-innen

Nr	Name	Stimmen	Listenanteil
401	Brager, Klaus	1715	10,2%
402	Dr. Bengart, Heinz	1239	7,3%
403	Kreiser, Peter	860	5,1%
412	Henzler-Loskant, Beate	809	4,8%
409	Dr. Koelges, Barbara	649	3,8%
405	Busch, Herbert	638	3,8%
407	Brager, Nicole	625	3,7%
408	Dr. Hofius, Karl	563	3,3%
404	Dr. Lelle-Roll, Diana	550	3,3%
417	Materna, Anke	525	3,1%
414	Stumm, Rudolf	511	3,0%
429	Tischer, Ulrich	493	2,9%
406	Roll, Andreas	491	2,9%
428	Hammes, Wolfgang	488	2,9%

425	Helwig, Benno	468	2,8%
415	Deleu, Tony	457	2,7%
424	Kreiser, Annett	453	2,7%
411	Horalek, Ulrich	448	2,7%
410	Bauer, Wolfgang	446	2,6%
430	Blankenmeyer, Imke	445	2,6%
422	Materna, Christoph	443	2,6%
413	Michaelis, Gerd	441	2,6%
423	Albert, Trudi	436	2,6%
416	Hellmann, Ilona	426	2,5%
420	Braun, Werner	424	2,5%
419	Stübe, Susanne	404	2,4%
426	Würth, Dagmar	390	2,3%
418	Van Cleemputte, Wilfried	380	2,2%
421	Busch, Rosemarie	350	2,1%
427	Friedrichs, Michael	325	1,9%

Bereich/Ebene		Nr. der Bewerber/-innen																													
Nr	Bezirk	401	402	403	404	405	406	407	408	409	410	411	412	413	414	415	416	417	418	419	420	421	422	423	424	425	426	427	428	429	430
16.1101.1	Gemeindezentrum St.Michael Boppard	285	124	59	72	88	62	103	57	66	47	59	97	61	65	61	53	51	43	43	43	39	47	51	39	39	58	33	36	38	39
16.1102.2	Stadtverwaltung Boppard	161	63	31	33	37	24	52	29	31	18	20	50	19	38	40	17	32	20	18	13	15	15	21	12	21	15	13	13	34	30
16.1103.3	Altenheim Mühlbad Boppard	142	89	48	40	66	38	52	38	53	34	36	67	39	54	28	34	29	27	29	32	26	29	30	30	30	31	26	29	50	31
16.1104.4	Regionale Schule Boppard	182	101	47	52	48	40	51	35	51	23	41	57	35	42	45	34	43	22	31	21	24	34	35	24	43	35	19	20	39	34
16.1105.5	Kindergarten Franziska Boppard-Buchenau	152	85	50	48	67	38	49	33	57	31	42	91	36	49	38	41	36	28	32	36	27	29	34	27	76	32	26	27	72	59
16.1106.6	BOMAG-Stadion Boppard-Buchenau	77	62	25	20	43	22	23	24	37	13	15	61	17	25	14	16	14	12	20	25	17	13	59	12	54	16	12	21	54	26
16.2101.7	Alter Bahnhof Bad Salzig Raum 1	68	60	30	22	21	21	26	15	41	13	16	53	26	16	17	19	14	11	14	17	11	11	14	11	20	11	10	12	18	24
16.2102.8	Alter Bahnhof Bad Salzig Raum 2	63	68	18	26	18	21	29	20	29	18	18	39	18	21	17	17	26	17	18	17	18	19	15	15	17	14	14	13	15	15
16.2201.9	Grundschule Buchholz, Raum 1	112	112	83	48	57	44	47	84	52	47	40	44	39	40	38	41	75	37	42	43	37	74	34	52	31	35	30	74	33	37
16.2202.10	Grundschule Buchholz, Raum 2	97	101	94	43	41	37	43	89	40	47	41	43	36	36	36	37	66	35	37	40	33	55	34	53	36	32	30	99	37	38
16.2301.11	Mehrzweckgebäude Herschwiesen	59	49	132	23	23	23	25	29	20	25	20	20	20	20	20	22	25	19	19	36	19	22	18	67	19	17	26	29	14	17
16.2401.12	Alte Schule Hirzenach	15	16	7	7	7	9	7	7	53	7	7	28	7	7	7	7	7	6	6	6	6	6	6	6	6	6	6	5	5	12
16.2501.13	Mehrzweckgebäude Holzfeld	47	36	19	19	16	16	19	16	24	14	15	27	15	17	14	14	14	35	14	14	11	11	13	10	10	25	10	10	9	18
16.2601.14	Niederkirchspielhalle Oppenheim	96	72	141	33	43	38	36	32	27	58	23	35	23	26	28	27	30	21	26	27	21	24	24	53	18	21	26	47	27	16
16.2701.15	Mehrzweckgebäude Rheinbay	28	28	15	12	15	15	13	9	12	9	9	20	9	9	9	9	15	9	9	9	9	9	9	9	9	9	11	8	7	7
16.2801.16	Kohlbachhaus Udenhausen	53	38	18	18	17	14	20	14	16	14	14	20	15	17	15	14	14	14	14	21	14	11	11	11	11	11	11	22	10	9
16.2901.17	Mehrzweckgebäude Weiler	78	135	43	34	31	29	30	32	40	28	32	57	26	29	30	24	34	24	32	24	23	34	28	22	28	22	22	23	31	33

Liste/Wahlvorschlag 7, "FWG"
Ergebnisse der Bewerber/-innen

Nr	Name	Stimmen	anteil
701	Schneider, Jürgen	1560	10,7%
703	Klinkhammer, Heinz	1441	9,9%
706	Rätz, Albert	1123	7,7%
708	Grahs, Willibald	1012	6,9%
705	Ternes, Peter	753	5,1%
707	Waldforst, Horst	738	5,0%
702	Strömann, Gisela	727	5,0%
715	Klinkhammer, Julia	700	4,8%
709	Kahl, Viktor	695	4,8%
704	Hassbach, Horst-Peter	682	4,7%
712	Gräff, Adolf	616	4,2%
717	Liesenfeld, Edgar	475	3,2%
710	Neier, Toni	455	3,1%
716	Klütsch, Günter	441	3,0%
720	Volk, Peter	424	2,9%
711	Mallmann, Frank	401	2,7%
714	Wittig, Jürgen	361	2,5%
719	Bach, Heinz	347	2,4%
724	Zimmer, Karlheinz	344	2,4%
713	Laux, Doris	313	2,1%
721	Kasper, Klaus	300	2,1%
718	Pollety, Wolfgang	260	1,8%
722	Eikenkötter, Thomas	239	1,6%
723	Huisman, Patrick	217	1,5%

Bereich/Ebene		Nr. der Bewerber/-innen																							
Nr	Bezirk	701	702	703	704	705	706	707	708	709	710	711	712	713	714	715	716	717	718	719	720	721	722	723	724
16.1101.1	Gemeindezentrum St.Michael Boppard	55	42	30	22	20	20	15	23	13	14	14	17	5	11	14	11	9	8	4	4	4	4	7	6
16.1102.2	Stadtverwaltung Boppard	28	16	27	18	22	20	12	14	15	9	13	13	13	9	18	24	7	6	15	13	10	14	11	8
16.1103.3	Altenheim Mühlbad Boppard	18	30	11	11	10	10	17	9	11	10	6	8	5	6	9	8	9	5	5	6	5	4	5	7
16.1104.4	Regionale Schule Boppard	35	33	22	10	13	19	11	10	12	11	10	8	9	6	29	3	8	2	3	2	5	2	2	2
16.1105.5	Kindergarten Franziska Boppard-Buchenau	49	42	24	13	12	11	9	16	15	11	6	3	3	12	16	7	5	3	3	17	5	3	3	8
16.1106.6	BOMAG-Stadion Boppard-Buchenau	30	27	25	10	7	12	15	10	2	11	3	10	2	2	16	2	2	2	5	6	8	2	2	5
16.2101.7	Alter Bahnhof Bad Salzig Raum 1	581	180	528	167	152	510	165	427	305	191	80	248	94	75	201	118	202	59	104	120	87	57	43	117
16.2102.8	Alter Bahnhof Bad Salzig Raum 2	395	137	436	142	127	303	177	281	202	98	69	199	84	76	202	158	112	50	106	111	99	77	51	91

16.2201.9	Grundschule Buchholz, Raum 1	32	29	42	23	50	23	25	20	25	10	10	10	10	11	28	11	11	10	19	12	10	10	10	10
16.2202.10	Grundschule Buchholz, Raum 2	36	47	51	36	92	36	45	39	18	20	18	18	22	24	30	21	18	18	18	21	18	18	18	17
16.2301.11	Mehrzweckgebäude Herschwiesen	20	13	20	18	18	10	13	10	5	5	5	5	4	7	7	4	4	4	7	4	4	4	4	7
16.2401.12	Alte Schule Hirzenach	12	7	17	7	4	4	4	5	10	2	10	8	2	2	3	1	8	4	6	6	1	1	1	12
16.2501.13	Mehrzweckgebäude Holzfeld	20	11	8	11	8	8	14	11	4	7	9	4	7	4	7	4	4	4	4	4	4	4	4	4
16.2601.14	Niederkirchspielhalle Oppenhausen	35	20	32	27	43	17	17	13	12	10	17	6	6	7	51	11	9	7	14	9	14	14	17	12
16.2701.15	Mehrzweckgebäude Rheinbay	39	21	27	99	22	16	22	16	13	8	88	13	11	11	12	17	11	57	12	10	8	9	21	21
16.2801.16	Kohlbachhaus Udenhausen	34	22	30	26	120	26	25	25	12	11	16	12	9	8	8	14	9	9	7	7	5	5	5	3
16.2901.17	Mehrzweckgebäude Weiler	141	50	111	42	33	78	152	83	21	27	27	34	27	90	49	27	47	12	15	72	13	11	13	14

Liste/Wahlvorschlag 8, "BfB"
Ergebnisse der Bewerber/-innen

Nr	Name	Stimmen	Listenanteil
801	Dr. Mohr, Jürgen	1842	10,6%
804	Brockamp, Joachim	1198	6,9%
822	May, Hans-Otto	894	5,2%
806	Stahl, Bernd	850	4,9%
802	Müller, Günter	641	3,7%
811	Spitzley, Joachim	624	3,6%
813	Höffling, Michael	622	3,6%
810	Puth, Jörg	619	3,6%
809	Best, Alexandra	580	3,3%
817	Kasper, Joachim	572	3,3%
808	Biller, Paul	532	3,1%
818	Vogel, Helmut	522	3,0%
803	John, Sandra	517	3,0%
805	Tatsch, Karin	494	2,9%
807	Krämer, Marion	486	2,8%
816	Reitz, Thomas	483	2,8%
821	Mohr, Dieter	470	2,7%
820	Schimmelpfennig, Horst	454	2,6%
826	Upalakalin, Gabi	447	2,6%
812	Bastian, Uschi	380	2,2%
815	Theby, Sabine	378	2,2%
827	Fritz, Karl-Heinz	359	2,1%
828	Kreter, Heiko	357	2,1%

